



השר לשירותי דת

יום שני כ" חשוון תשע"ו  
02 נובמבר 2015

**ועדת כספים**

3 1 -12- 2015


**נתקבל**

לכבוד  
ח"כ משה גפני  
יו"ר ועדת הכספים  
כנסת ישראל  
ירושלים

שלום רב,

**הנדון: שינוי שיעור השתתפות הממשלה והרשויות המקומיות בהוצאות  
תקציב המועצות הדתיות לשנת הכספים 2015**

הריני לאשר בזאת את אמות המידה לשינוי שיעור ההשתתפות של הרשויות המקומיות והממשלה. בתקציב המועצות הדתיות לשנת 2015, כפי שהוצגו בהמלצת הצוות המקצועי לקביעת סכום ההשתתפות המיוחד, בהוצאות התקציב של המועצות הדתיות בהתאם לסעיף 11ב לחוק שירותי הדת היהודיים (תיקון מס' 13) התשס"ח-2008.

  
במרכה  
ח"כ דוד אזולאי  
השר לשירותי הדת



יום ראשון, ט"ו טבת תשע"ו  
27 דצמבר 2015

לכבוד  
ח"כ משה גפני  
יו"ר ועדת הכספים  
כנסת ישראל  
ירושלים

שלום רב,

**הנדון: שינוי שיעור השתתפות הממשלה והרשויות המקומיות בהוצאות תקציב המועצות הדתיות  
לשנת הכספים 2015**

הריני לאשר בזאת את אמות המידה לשינוי שיעור השתתפות של הרשויות המקומיות והממשלה.  
בתקציב המועצות הדתיות לשנת 2015, כפי שהוצגו בהמלצת הצוות המקצועי לקביעת סכום  
ההשתתפות המיוחד, בהוצאות התקציב של המועצות הדתיות בהתאם לסעיף 11ב לחוק שירותי  
הדת היהודיים (תיקון מס' 13) התשס"ח-2008.

בברכה,  
  
בנימין נתניהו  
ראש הממשלה  
ומזמ שר הפנים



שר האוצר

ועדת כספים  
31-12-2015  
נתקבל

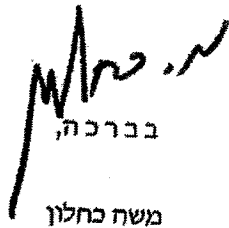
ד' בטבת התשע"ו  
16 בדצמבר 2015  
שר. 7160-2015

לכבוד  
הרב דוד אזולאי  
השר לענייני שירותי דת

שלום רב,

הנדון: שיעורי השתתפות הממשלה והשתתפות הרשות המקומית בהוצאות תקציבו של מועצות דתיות

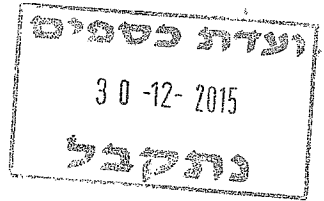
בהתאם לסעיף 11ב לחוק שירותי הדת היהודיים [נוסח משולב], התש"א-1971, מקובלת עלי המלצת הצוות המקצועי המצורפת בדבר אמות מידה שוויוניות לקביעת סכום השתתפות המיוחד של הממשלה בתוצאות תקציבה של מועצה דתית לשנת 2015.

  
בברכה,  
משה כחלון



המשרד לשירותי דת  
המנהל הכללי

כ"ד



**המלצות הצוות המקצועי לקביעת סכום ההשתתפות המיוחד בהוצאות התקציב של המועצות הדתיות בהתאם לסעיף 11 לחוק שירותי הדת היהודיים [נוסח משולב] התשל"א-1971**

בהתאם לסעיף 11ב(ג) לחוק שירותי הדת היהודיים [נוסח משולב], התשל"א-1971, (להלן: "החוק"), ולאחר שבחנו אופציות שונות לשינוי שיעור ההשתתפות של הרשות המקומית בתקציב המועצה הדתית, אנו מתכבדים להגיש בזאת את המלצתנו לקביעת אמות המידה לשינוי שיעור ההשתתפות של הרשות המקומית והממשלה בתקציב המועצות הדתיות לשנת 2015.

- במועצות דתיות אזוריות, יישאר שיעור השתתפות הנוכחי ( 60% המועצה האזורית - 40% המדינה)
- במועצות דתיות "רגילות" שאינן אזוריות, נמיין את הרשויות המקומיות ע"פ אמות המידה להעדפה כדלהלן:

נקודות	אמות מידה
3	עד 23,000 תושבים
2	23,001-50,000 תושבים
1	מעל 50,000 תושבים
1	% השתתפות הרשות המקומית בתקציב המועצה הדתית מביצוע התקציב הרגיל הכולל של הרשות המקומית קטן מ-0.95%
2	% השתתפות הרשות המקומית בתקציב המועצה הדתית מביצוע התקציב הרגיל הכולל של הרשות המקומית קטן מ-2.5% וגדול מ-0.95%
3	% השתתפות הרשות המקומית בתקציב המועצה הדתית מביצוע התקציב הרגיל הכולל של הרשות המקומית גדול מ-2.5%
2	רשות מקומית המקבלת מענק ע"פ מודל גדיש
1	רשות מקומית נטולת מענק ע"פ מודל גדיש
1	רשות מקומית שבמעמד חברתי כלכלי 1-3
0	רשות מקומית שבמעמד חברתי כלכלי 4-7
-1	רשות מקומית שבמעמד חברתי כלכלי 8-9
-2	רשות מקומית שבמעמד חברתי כלכלי 10
1	עיר בירה

הערה: אמות המידה מתייחסות לנתוני שנת התקציב הקודמת.

ע"פ מודל זה בנינו מחדש את טבלאות ההקצאה כלהלן:

- השתתפות הרשות המקומית:

דרוג הרשות המקומית בנקודות	% השתתפות
8 נקודות ומעלה	25%
7 נקודות	35%
5-6 נקודות	50%
4 נקודות	60%
עד 3 נקודות	75%

ליילי פיינטוך  
נציג שר הפנים

יובל טלר  
נציג שר האוצר

עוזר פלוס  
נציג השר לשירותי-דת



המשרד לשירותי דת  
המנהל הכללי

בהתאם לכך מתקבלת טבלת התקצוב הבאה לשנת 2015 :

\* הנתונים מתבססים על תקציב שנת 2014 \*

שם המועצה הדתית	חלק המדינה	חלק הרשות המקומית	סה"כ	אחוז הרשות המקומית
אבן יהודה	697,187	697,187	1,394,375	50%
אופקים	1,713,689	922,756	2,636,445	35%
אור יהודה	1,720,174	1,720,174	3,440,348	50%
אור עקיבא	1,564,188	842,255	2,406,443	35%
אורנית	542,097	542,097	1,084,194	50%
אזור	825,823	825,823	1,651,646	50%
אילת	1,475,615	4,426,845	5,902,460	75%
אליכין	910,730	303,577	1,214,306	25%
אלפי מנשה	717,506	717,506	1,435,012	50%
אלקנה	746,390	401,902	1,148,292	35%
אפרת	964,484	519,337	1,483,821	35%
אריאל	1,373,362	739,503	2,112,865	35%
אשדוד	2,944,745	8,834,236	11,778,982	75%
אשקלון	2,179,054	6,537,163	8,716,218	75%
באר יעקב	769,041	769,041	1,538,082	50%
באר שבע	2,508,762	7,526,287	10,035,049	75%
בית דגן	847,200	456,185	1,303,385	35%
בית שאן	1,506,273	811,070	2,317,344	35%
בית שמש	3,005,203	3,005,203	6,010,406	50%
ביתר עילית	1,941,623	1,045,489	2,987,112	35%
בני ברק	4,761,371	4,761,371	9,522,742	50%
בני עייש	1,010,903	336,968	1,347,871	25%
בנימינה	1,273,440	1,273,440	2,546,879	50%
בת ים	3,765,000	5,647,500	9,412,499	60%
גבעת זאב	1,132,456	609,784	1,742,240	35%
גבעת שמואל	911,620	1,367,430	2,279,049	60%
גבעתיים	1,018,537	3,055,610	4,074,147	75%
גדרה	1,059,702	1,059,702	2,119,405	50%
גן יבנה	1,098,148	591,310	1,689,458	35%



המשרד לשירותי דת  
המנהל הכללי

שם המועצה הדתית	חלק המדינה	חלק הרשות המקומית	סה"כ	אחוז הרשות המקומית
גני תקווה	971,588	971,588	1,943,177	50%
דימונה	1,961,901	1,961,901	3,923,802	50%
הוד השרון	740,927	2,222,781	2,963,708	75%
הרצליה	1,572,148	4,716,443	6,288,591	75%
זכרון יעקב	662,878	994,317	1,657,196	60%
חדרה	1,189,491	3,568,473	4,757,965	75%
חולון	2,061,658	6,184,973	8,246,630	75%
חיפה	3,133,065	9,399,195	12,532,260	75%
חצור	1,601,294	533,765	2,135,059	25%
טבריה	2,404,630	2,404,630	4,809,259	50%
טירת הכרמל	937,830	937,830	1,875,660	50%
יבנה העיר	1,385,042	2,077,563	3,462,605	60%
יבניאל	942,708	314,236	1,256,944	25%
יהוד	1,200,542	1,200,542	2,401,084	50%
יוקנעם עילית	936,106	936,106	1,872,212	50%
ירוחם	1,090,802	587,355	1,678,156	35%
ירושלים	19,196,685	28,795,027	47,991,712	60%
כוכב יאיר	575,811	575,811	1,151,622	50%
כפר יונה	1,183,188	637,101	1,820,289	35%
כפר סבא	992,973	2,978,918	3,971,891	75%
כפר שמריהו	361,786	542,679	904,465	60%
כפר תבור	736,857	396,769	1,133,626	35%
כרמיאל	1,088,635	1,632,952	2,721,586	60%
לוד	1,656,276	2,484,414	4,140,689	60%
מבשרת ציון	1,050,085	1,050,085	2,100,170	50%
מגדל	852,990	284,330	1,137,320	25%
מגדל העמק	1,508,162	1,508,162	3,016,324	50%
מזכרת בתיה	587,844	587,844	1,175,689	50%
מטולה	682,500	227,500	910,000	25%



המשרד לשירותי דת  
המנהל הכללי

שם המועצה הדתית	חלק המדינה	חלק הרשות המקומית	סה"כ	אחוז הרשות המקומית
מיתר	583,390	583,390	1,166,781	50%
מנחמיה	468,382	468,382	936,765	50%
מעלה אדומים	1,520,781	1,520,781	3,041,561	50%
מעלות	952,714	952,714	1,905,427	50%
מצפה רמון	713,441	384,161	1,097,602	35%
נחריה	1,700,224	2,550,337	4,250,561	60%
נס ציונה	1,179,976	1,769,964	2,949,940	60%
נצרת עילית	1,345,407	1,345,407	2,690,814	50%
נשר	1,391,964	1,391,964	2,783,928	50%
נתיבות	2,002,290	1,078,156	3,080,446	35%
נתניה	3,164,532	9,493,597	12,658,130	75%
סביון	400,756	601,135	1,001,891	60%
עכו	1,703,358	1,703,358	3,406,716	50%
עמנואל	1,318,150	439,383	1,757,533	25%
עפולה	1,237,351	1,856,026	3,093,377	60%
ערד	1,492,915	1,492,915	2,985,830	50%
עתלית	821,508	821,508	1,643,016	50%
פרדס חנה	1,141,013	1,141,013	2,282,026	50%
פרדסיה	683,904	368,256	1,052,159	35%
פתח תקווה	2,912,176	8,736,528	11,648,704	75%
צפת	1,860,970	1,860,970	3,721,941	50%
קדומים	844,324	454,636	1,298,960	35%
קדימה-צורן	1,141,428	614,615	1,756,043	35%
קצרין	715,751	385,405	1,101,156	35%
קרית אונו	533,101	1,599,303	2,132,404	75%
קרית ארבע	1,265,183	681,252	1,946,435	35%
קרית אתא	1,491,730	2,237,595	3,729,326	60%
קרית ביאליק	1,302,859	1,302,859	2,605,718	50%



המשרד לשירותי דת  
המנהל הכללי

שם המועצה הדתית	חלק המדינה	חלק הרשות המקומית	סה"כ	אחוז הרשות המקומית
קרית גת	1,679,919	2,519,878	4,199,797	60%
קרית טבעון	946,898	946,898	1,893,796	50%
קרית ים	1,197,381	1,197,381	2,394,763	50%
קרית יערים	1,054,554	351,518	1,406,072	25%
קרית מוצקין	1,163,548	1,163,548	2,327,095	50%
קרית מלאכי	1,418,698	1,418,698	2,837,397	50%
קרית עקרון	1,019,064	548,727	1,567,791	35%
קרית שמונה	1,455,542	1,455,542	2,911,084	50%
קרני שומרון	845,805	455,434	1,301,239	35%
ראש העין	1,487,436	2,231,155	3,718,591	60%
ראש פינה	545,189	545,189	1,090,378	50%
ראשון לציון	2,284,945	6,854,835	9,139,780	75%
רחובות	2,749,197	8,247,590	10,996,787	75%
רכסים	1,386,396	462,132	1,848,528	25%
רמלה	1,360,300	2,040,450	3,400,750	60%
רמת גן	2,139,063	6,417,190	8,556,254	75%
רמת השרון	809,728	2,429,185	3,238,914	75%
רמת ישי	537,194	537,194	1,074,388	50%
רעננה	1,093,856	3,281,568	4,375,424	75%
שדרות	1,522,572	1,522,572	3,045,143	50%
שלומי	1,085,063	584,265	1,669,327	35%
תל אביב - יפו	6,318,081	18,954,243	25,272,324	75%
תל מונד	700,204	700,204	1,400,408	50%
<b>סה"כ רגילות</b>	<b>168,940,938</b>	<b>253,761,048</b>	<b>422,701,986</b>	

ליילי פיינטוך  
נציג שר הפנים

יובל טלר  
נציג שר האוצר

עוזד פלוס  
נציג השר לשירותי-דת