

**הקשר בין מצב כלכלי לשימוש לרעה
באלכוהול וסמים
בקרבת תלמידים בכיתות ו' – יב'**

**ממצאים מסקר
HBSC ישראל, 2014**

**ד"ר יוסי הראל-פיש
המדען הראשי**

הרשות הלאומית למלחמה בסמים ובאלכוהול

שיטות המחקר

- סקר רב-לאומי של תלמידים בגילאי 11-18
- פרוטוקול מדעי בינלאומי מחייב
- שאלות מנדטוריות ושאלות הרחבה אופציונליות בנושא סמים ואלכוהול
- מדגם מייצג ארצי של כ-14,000 תלמידי כיתות ו', ח', י', י"א, י"ב במערכת החינוך הממלכתית, ממלכתית-דתית ובמגזר הערבי
- שאלון למילוי עצמי בכיתה הכולל מדדים תקפים ומהימנים

מדדי אי-שיוויון כלכלי

ד"ר יוסי הראל-פיש, המדען הראשי. ממצאים מסקר HBSC-2014

התפלגות המדגם לפי שלושת המדדים של מצב כלכלי (באחוזים).

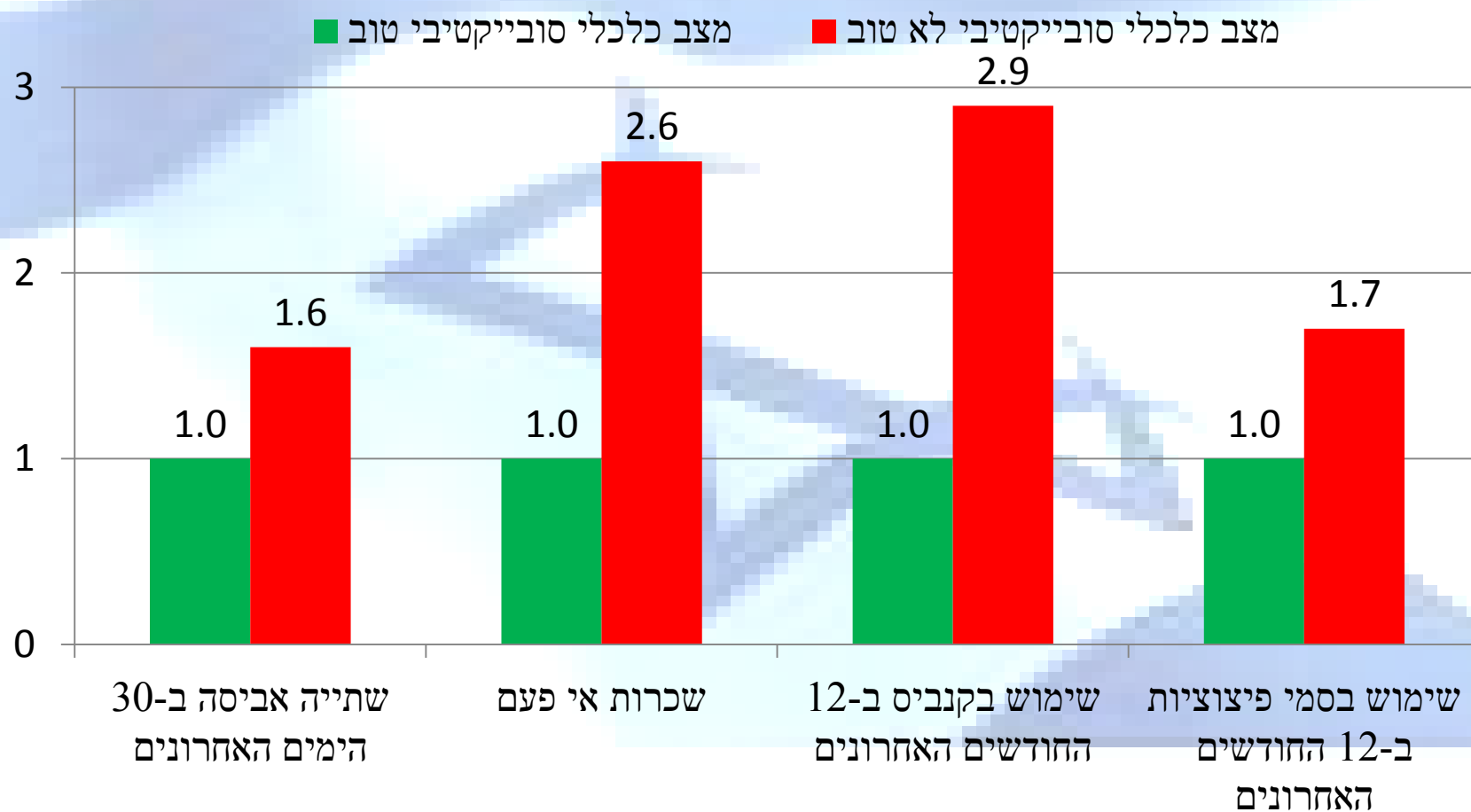
המדד	סה"כ	סה"כ בנים	סה"כ בנות	סה"כ מגזר ערבי	סה"כ מגזר יהודי
מצב כלכלי של משפחה טוב או טוב מאוד (תפיסה סובייקטיבית)	69.9	71.8	68.1	72.6	68.7
דיווח על רווחה כלכלית לפי FAS* (סקלת רווחה כלכלית משפחתית)	25.1	27.2	23.0	16.3	29.5
בני נוער שמדווחים כי הם הולכים לישון רעבים כי אין אוכל בבית	9.7	11.6	7.8	16.5	6.2

שתיית אלכוהול מופרזת ושימוש בקנביס

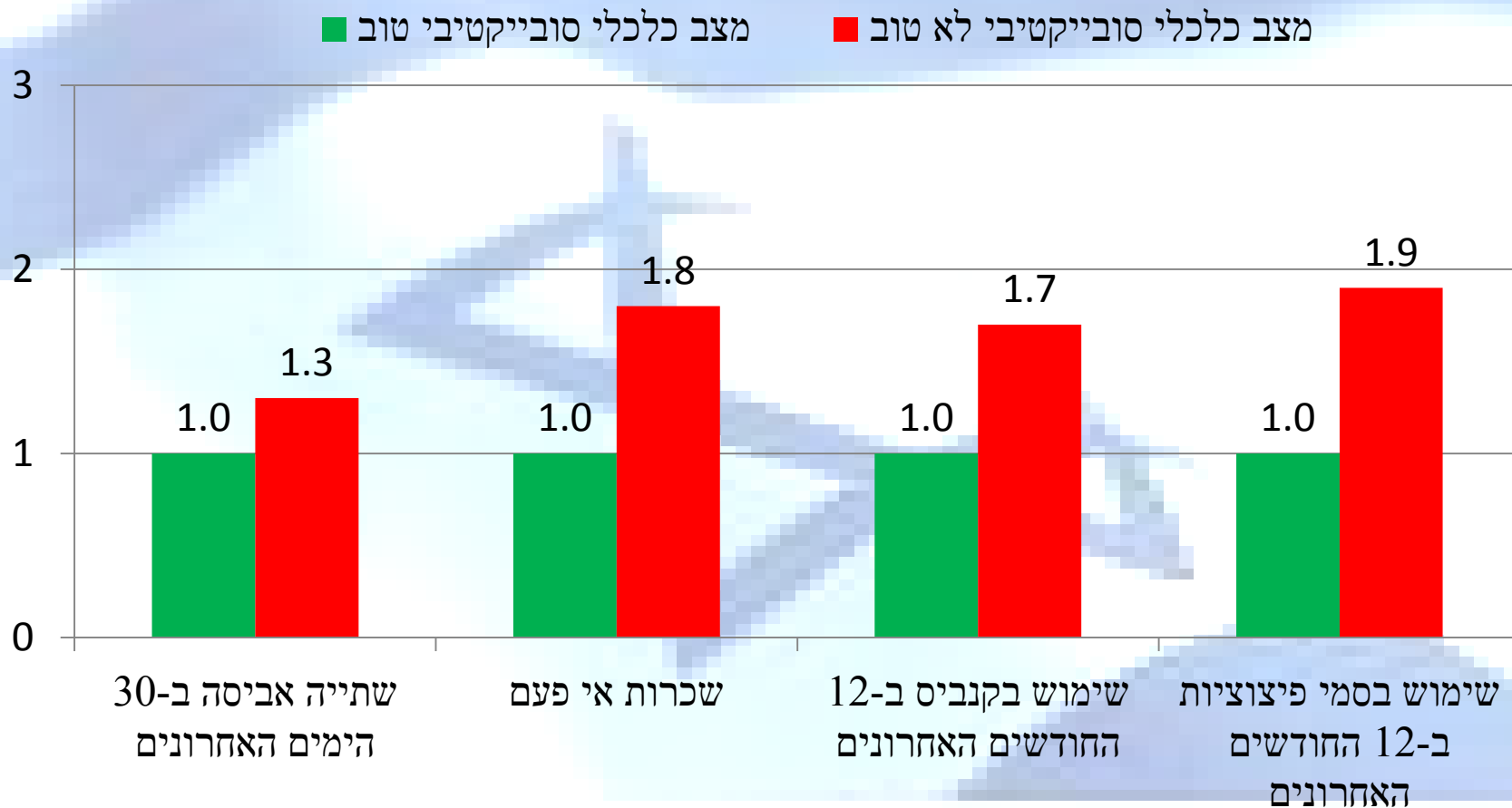
התפלגות המדגם לפי המדדים הבאים (באחוזים).

סה"כ בנות	סה"כ בנים	סה"כ	המדד
8.6	20.4	14.3	שתיית 5 מנות אלכוהול תוך מס' שעות ב-30 הימים האחרונים (כיתות ו'-יב')
8.1	20.6	14.3	שכרות אי פעם (כיתות ו'-יב')
4.5	15.3	9.9	שימוש בקנביס ב-12 החודשים האחרונים (כיתות י'-יב')
2.4	9.2	5.8	שימוש בסמי פיצוציות ב-12 החודשים האחרונים (כיתות י'-יב')

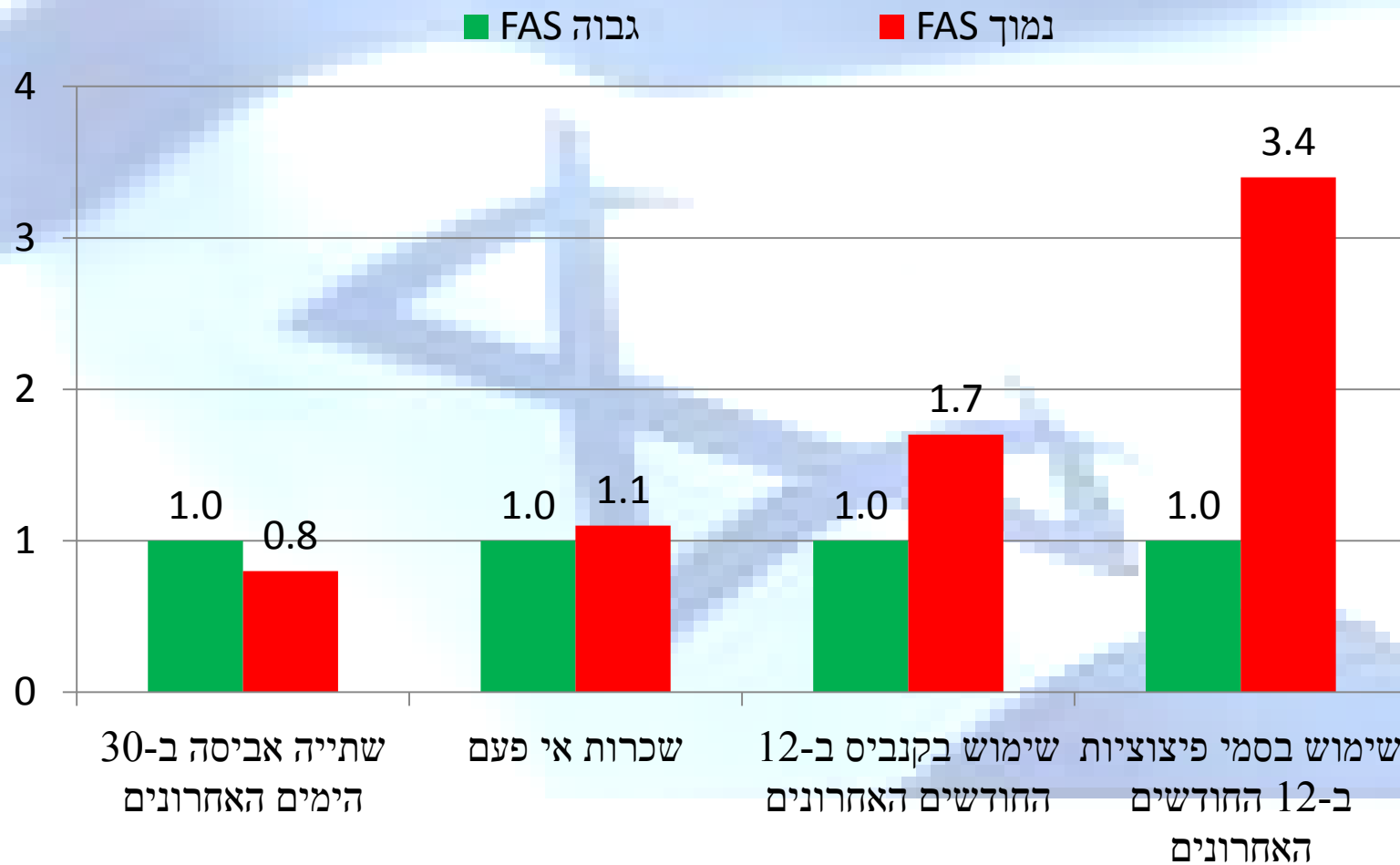
מגזר יהודי: פי כמה גדל הסיכוי לשימוש בחומרים ממכרים בקרב בני נוער שדיווחו על מצב כלכלי לא טוב, לעומת אילו שדיווחו על מצב כלכלי טוב/טוב מאד (מדד Odds Ratio)



**מגזר ערבי: פי כמה גדל הסיכוי לשימוש בחומרים ממכרים
 בקרב בני נוער שדיווחו על מצב כלכלי לא טוב,
 לעומת אילו שדיווחו על מצב כלכלי טוב/טוב מאד (מדד Odds Ratio)**

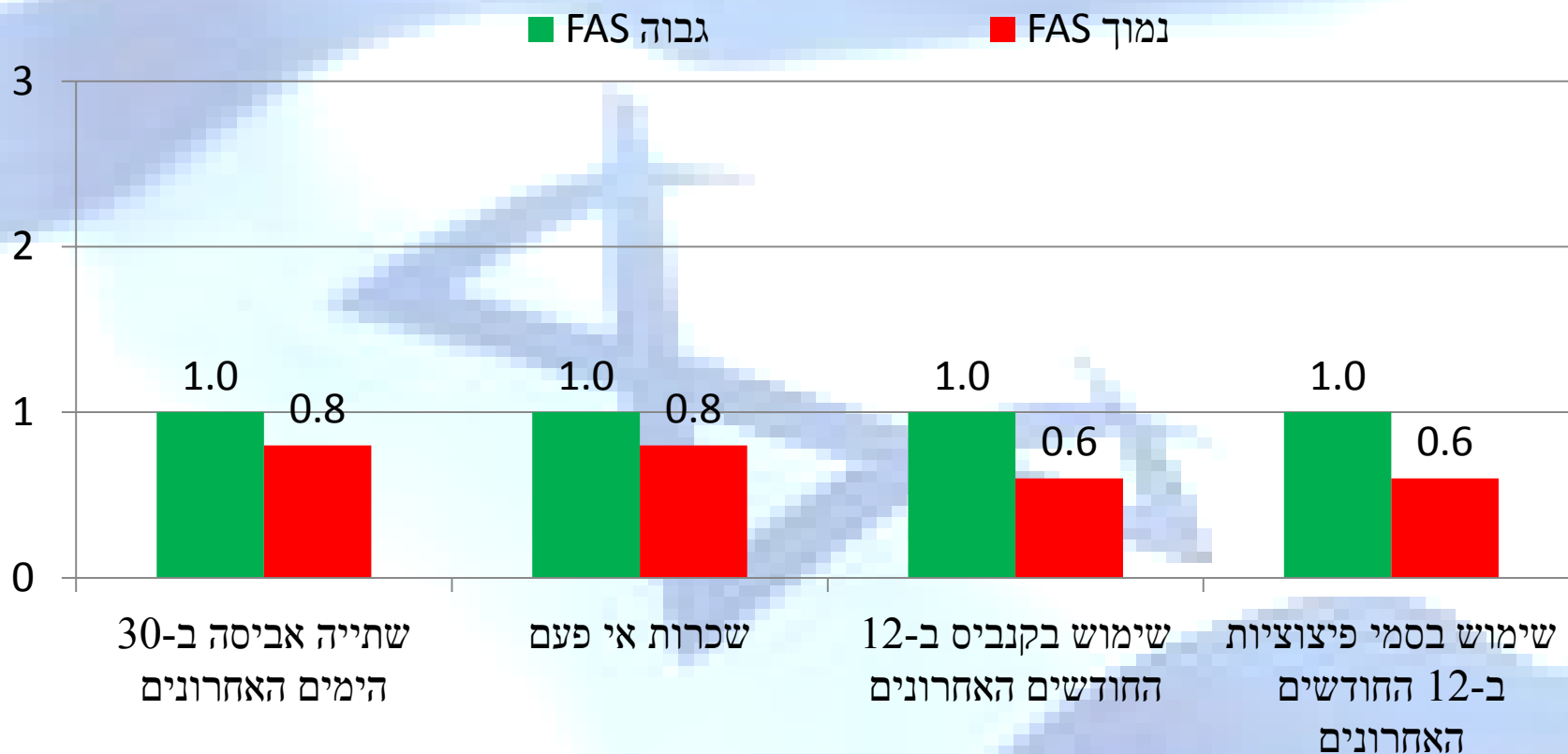


מגזר יהודי: פי כמה גדל הסיכוי לשימוש בחומרים ממכרים בקרב בני נוער עם FAS נמוך לעומת אילו עם FAS גבוה (מדד Odds Ratio)

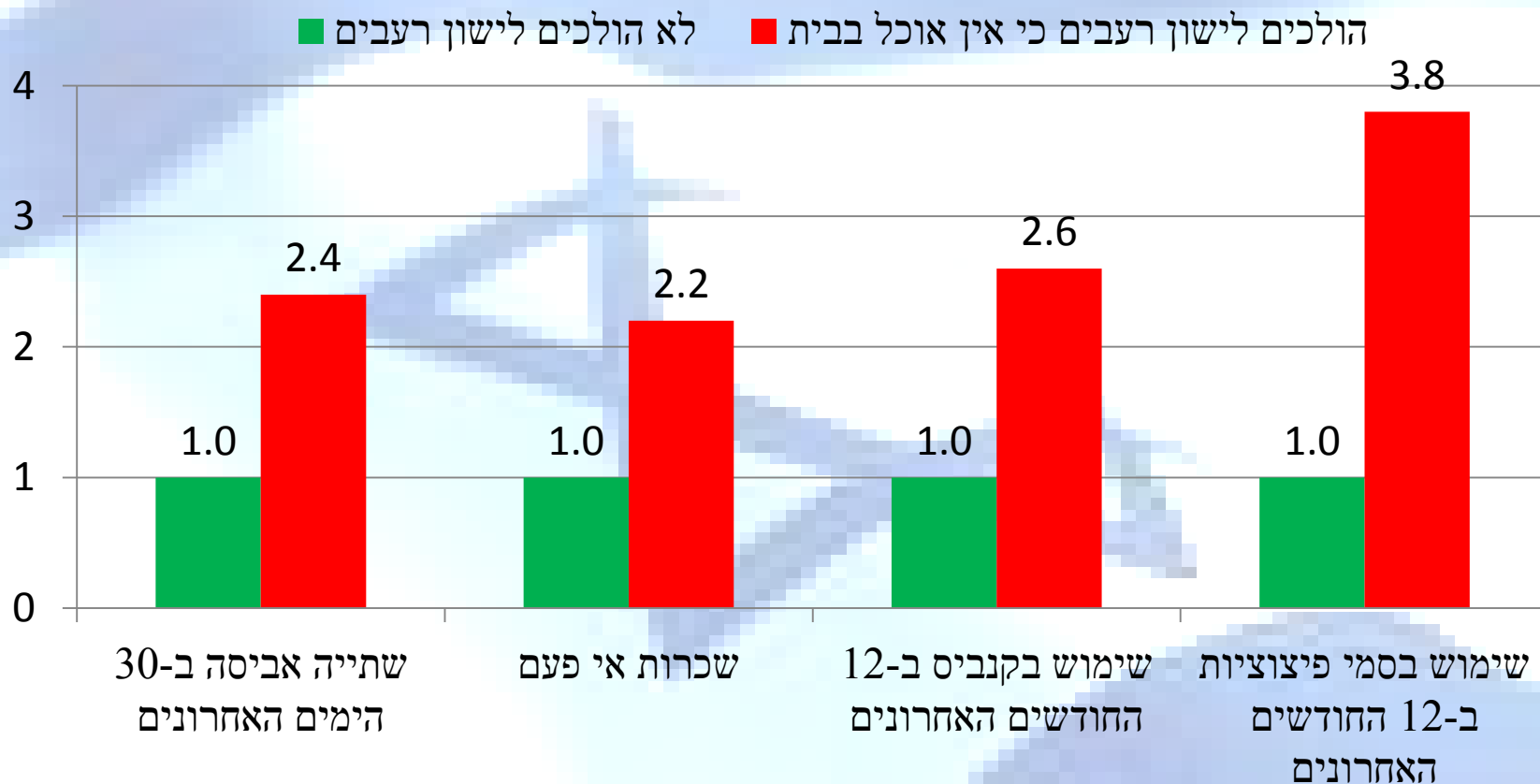


מגזר ערבי: פי כמה גדל הסיכוי לשימוש בחומרים ממכרים

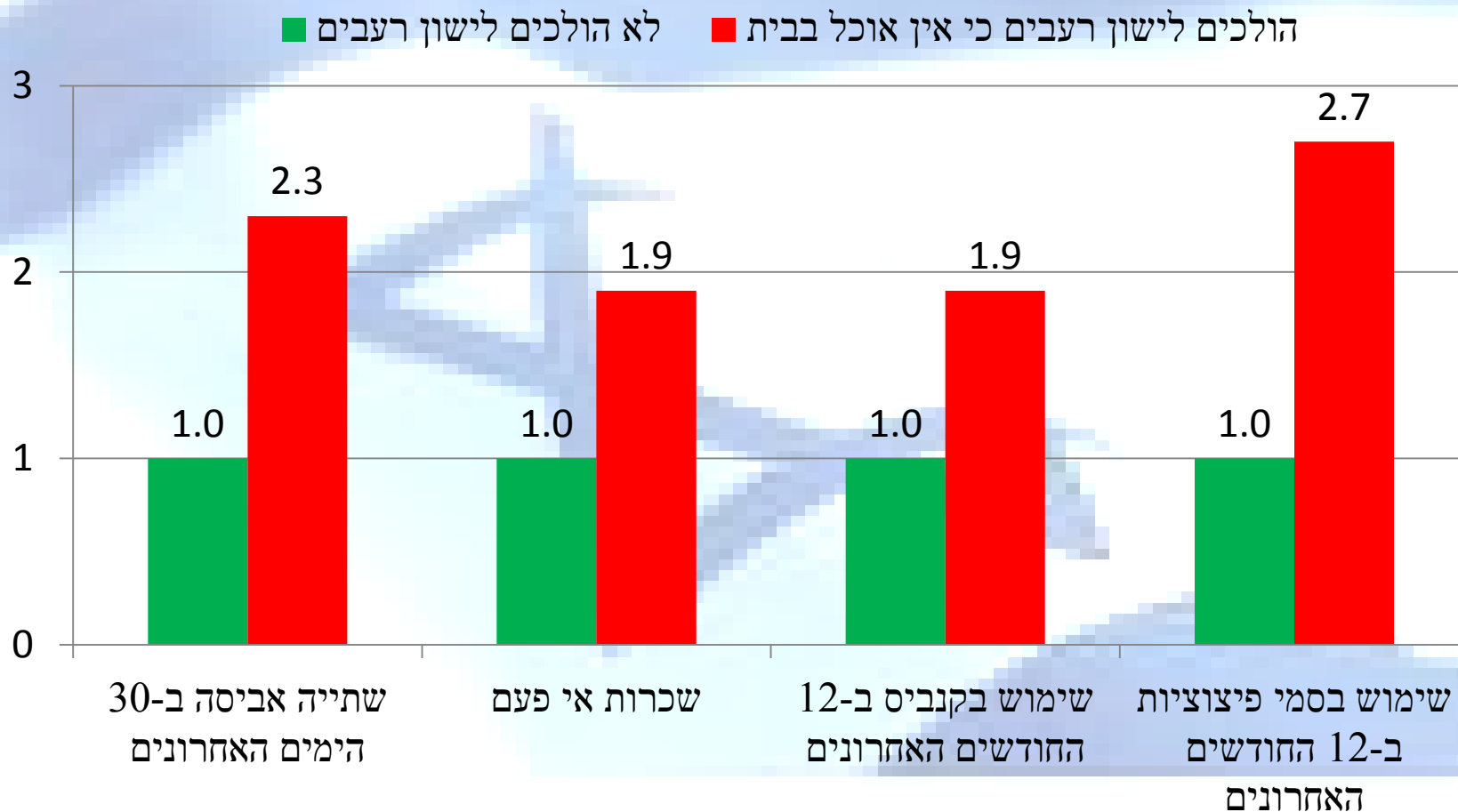
בקרב בני נוער עם FAS נמוך לעומת אילו עם FAS גבוה (מדד Odds Ratio)



מגזר יהודי: פי כמה גדל הסיכוי להתנהגויות הבאות בקרב בני נוער, שדיווחו על כך שהם הולכים לישון רעבים מפני שאין אוכל בבית (לפעמים/לעיתים קרובות), לעומת יתר הנבדקים (מדד Odds Ratio)



מגזר ערבי: פי כמה גדל הסיכוי להתנהגויות הבאות בקרב בני נוער, שדיווחו על כך שהם הולכים לישון רעבים מפני שאין אוכל בבית (לפעמים/לעיתים קרובות), לעומת יתר הנבדקים (מדד Odds Ratio)



רווחה כלכלית משפחתית ושימוש בקנאביס:
המדינות באירופה וצפון אמריקה בהן אחוז השימוש בקנאביס גבוה יותר
בקרב בני נוער עם FAS גבוה, בינוני או נמוך

FAS-נמוך	FAS- בינוני	FAS-גבוה	
קנדה	פולין	אלבניה	1
ספרד	וולס	אוסטריה	2
קרוואטיה		בלגיה	3
אירלנד		שווייץ	4
ישראל		בולגריה	5
איסלנד		צ'כיה	6
לוקסמבורג		גרמניה	7
מקדוניה		דנמרק	8
רוסיה		אסטוניה	9
סקוטלנד		אנגליה	10
שוודיה		פינלנד	11
		צרפת	12
		הונגריה	13
		איטליה	14
		לטביה	15
		מולדובה	16
		מלטה	17
		הולנד	18
		פורטוגל	19
		רומניה	20
		סלובניה	21
		סלובקיה	22
		אוקראינה	23

תודה על ההקשבה